

CROMIA 26

QC MORE<sup>+</sup>

# CROMIA 26



COLORI NCS E STUCCHI  
NCS COLOR AND GROUTS

**Colori**  
Colours

**Colori NCS**  
NCS Colours

**Stucchi Consigliati**  
Suggested Grouts

			KERAKOLL	MAPEI	LATICRETE
	Bianco	NCS S 0300-N	 FUGABELLA COLOR 03	 WHITE 100	 BRIGHT WHITE 44
	Grigio 1	NCS S 1502-Y	 FUGABELLA COLOR 05	 MOON WHITE 103	 LIGHT PEWTER 90
	Grigio 2	NCS S 2500-N	 FUGABELLA COLOR 06	 MANHATTAN 2000 110	 SMOKE GREY 89
	Grigio 3	NCS S 4502-Y	 FUGABELLA COLOR 08	 MEDIUM GREY 112	 STERLING SILVER 78
	Grigio 4	NCS S 6502-Y	 FUGABELLA COLOR 10	 ANTHRACITE 114	 RAVEN 45
	Grigio 5	NCS S 8000-N	 FUGABELLA COLOR 11	 BLACK 120	 MIDNIGHT BLACK 22
	Beige 1	NCS S 1002-Y	 FUGABELLA COLOR 20	 JASMINE 130	 SAUTERNE 18
	Beige 2	NCS S 2005-Y30R	 FUGABELLA COLOR 43	 CARRIBEAN 137	 ANTIQUÉ WHITE 23
	Beige 3	NCS S 3010 -Y20R	 FUGABELLA COLOR 44	 BISCOTTO 188	 LATTE 40
	Verde 1	NCS S 2005-G80Y	 FUGABELLA COLOR 17	 SILVER GREY 111	 ALMOND 85
	Verde 2	NCS S 3010-G80Y	 FUGABELLA COLOR 17	 SILVER GREY 111	 LICHEN 13
	Bronzo	/	 FUGABELLA COLOR 28	 VOLCANO SAND 149	 MOCHA 35
	Oro	/	 FUGABELLA COLOR 31	 MUD 136	 CHESTNUT BROWN 66
	Acciaio	/	 FUGABELLA COLOR 11	 BLACK 120	 MIDNIGHT BLACK 22

QC MORE<sup>+</sup>

# CROMIA 26

INFORMAZIONI GENERALI  
GENERAL INFO



## Informazioni | Info

Rivestimento in pasta bianca  
White body wall tiles



Monocromatico  
Monochromatic



Lucido  
Glossy

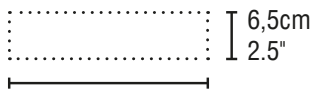


Materiale riciclato  
Recycled Content

69%

## Dimensioni | Sizing

Piastrelle non rettificate | Non-rectified tiles  
Carreaux non rectifiés



26,6cm - 10.5"

9MM

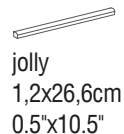
## Fuga | Joint

Fuga minima 2mm | Minimum joint 2mm  
Joint d'au moins 2mm

## Imballi | Packing

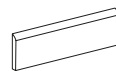
ARTICOLO   ITEM	FORMATO   SIZE	SCATOLA   BOX			PALLET   PALLET			
		PZ	MQ	KG	BOX	PZ	MQ	KG
Cromia26	6,5x26,6cm   2.5"x10.5"	57	1,00	15,00	50	2.850	50,00	770
Bullnose lineare	6,5x26,6cm   2.5"x10.5"	57	/	14,40				
Jolly	1,2x26,6cm   0.5"x10.5"	4	/	0,23				

## Pezzi speciali | Special pieces



jolly  
1,2x26,6cm  
0.5"x10.5"

bianco lucido	GVS533L ●04
grigio1 lucido	GTD501L ●04
grigio2 lucido	GTD502L ●04
grigio3 lucido	CRV513L ●04
grigio4 lucido	CRV514L ●04
grigio5 lucido	CRV515L ●04
beige1 lucido	CRV533L ●04
beige2 lucido	CRV534L ●04
beige3 lucido	CRV535L ●04
verde1 lucido	CRV536L ●04
verde2 lucido	CRV537L ●04



bullnose lineare  
6,5x26,6cm  
2.5"x10.5"

bianco lucido	CRV506L ●01
grigio1 lucido	CRV501L ●01
grigio2 lucido	CRV502L ●01
grigio3 lucido	CRV503L ●01
grigio4 lucido	CRV504L ●01
grigio5 lucido	CRV505L ●01
beige2 lucido	CRV520L ●01
beige3 lucido	CRV521L ●01
verde1 lucido	CRV522L ●01
verde2 lucido	CRV523L ●01
oro	CRV524L ●05
bronzo	CRV525L ●05
acciaio	CRV549L ●05

QC MORE<sup>+</sup>

# CROMIA 26



## CARATTERISTICHE TECNICHE TECHNICAL INFO

		RIVESTIMENTO IN PASTA BIANCA WHITE BODY WALL TILES		
		NORMA standard	VALORE RICHIESTO required standards	CROMIA26
DIMENSIONI dimensions	LUNGHEZZA E LARGHEZZA length and width	UNI-EN ISO 10545-2	± 0.5%	CONFORME compliant
	SPESSORE thickness	UNI-EN ISO 10545-2	± 10%	CONFORME compliant
	RETTILINEITÀ DEGLI SPIGOLI straightness of sides	UNI-EN ISO 10545-2	± 0.3%	CONFORME compliant
	ORTOGONALITÀ rectangularity	UNI-EN ISO 10545-2	± 0.5%	CONFORME compliant
	PLANARITÀ - CURVATURA DEL CENTRO surface flatness – centre curvature	UNI-EN ISO 10545-2	± 0.5% - 0.3%	CONFORME compliant
RESISTENZA ALLA FLESSIONE bending strenght	PLANARITÀ - CURVATURA DELLO SPIGOLO surface flatness – edge curvature	UNI-EN ISO 10545-2	± 0.5% - 0.3%	CONFORME compliant
	PLANARITÀ - SVERGOLAMENTO surface flatness – warpage	UNI-EN ISO 10545-2	± 0.5%	CONFORME compliant
	CARICO DI ROTTURA breaking of rupture	UNI-EN ISO 10545-4	> 600 N (≥ 7,5 MM) > 200 N (< 7,5 MM)	CONFORME compliant
	MODULO DI ROTTURA modulus of rupture	UNI-EN ISO 10545-4	> 12 N/MM <sup>2</sup> (≥ 7,5 MM) > 15 N/MM <sup>2</sup> (< 7,5 MM)	CONFORME compliant
	ASSORBIMENTO D'ACQUA water absorption	UNI-EN ISO 10545-3	> 10 %	CONFORME compliant
	RESISTENZA DEI COLORI ALLA LUCE colour resistance to light	DIN 51094	-	RESISTENTE resistant
	COEFFICIENTE DI DILATAZIONE TERMICA LINEARE (100° C) linear thermal expansion coefficient (100° C)	UNI-EN ISO 10545-8	-	METODO DISPONIBILE test method available
	RESISTENZA AGLI SBALZI TERMICI thermal shock resistance	UNI-EN ISO 10545-9	-	RESISTENTE resistant
	RESISTENZA AL CAVILLO crazing resistance	UNI-EN ISO 10545-11	-	RESISTENTE resistant
	RESISTENZA ALLE MACCHIE resistance to stains	UNI-EN ISO 10545-14	CLASSE 3 MIN.	CLASSE 5 * Class 5
	RESISTENZA CHIMICA chemical resistance	UNI-EN ISO 10545-13	GB MIN.	GARANTITA* guaranteed (GA GLA GHA)
	PIOMBO E CADMIO RILASCIATI lead and cadmium given off	UNI-EN ISO 10545-15	-	METODO DISPONIBILE test method available
	REAZIONE AL FUOCO reaction to fire	EN 13501-1	-	A1 <sub>FL</sub> -A1
	VARIAZIONE DI TONO shade variations	-	-	V1

RIVESTIMENTO IN MONOPOROSA PASTA BIANCA: Piastrelle di ceramica pressate a secco con assorbimento d'acqua Eb > 10 %. Caratteristiche di qualità secondo i test di controllo previsti dalla norma EN14411:2013 appendice L gruppo BIII GL.  
GLAZED WHITE-BODIED POROUS SINGLE-FIRED WALL TILES: Dry-pressed ceramic tiles with water absorption Eb > 10 %. Quality specification, according to control test of EN14411:2013 appendix L group BIII GL.

\*AD ECCEZIONE DEI COLORI METALLIZZATI (oro, bronzo, acciaio) EXCLUDING METALLIC COLORS (oro, bronzo, acciaio)  
Consultare la guida per l'installazione e la manutenzione a pag. 242 - Check the installation and maintenance guide on page 244

QC MORE<sup>+</sup>